

# Gazetka pedagoga szkolnego

Numer 5 / 11 maj 2020 rok

[buglewiczedyta@gmail.com](mailto:buglewiczedyta@gmail.com)



## Temat numeru!

**Bezpieczeństwo ważna sprawa!**

### W numerze :

- ☺ „Uwaga! Nie gap się!” /Hanna Łochocka/
- ☺ Zasady bezpieczeństwa ruchu drogowego do przestrzegania od dziś
- ☺ Dzieci uczą rodziców w domu
- ☺ Patrz i słuchaj ....
- ☺ Numery alarmowe mam w głowie ...
- ☺ Apel – Bezpieczny pieszy
- ☺ Akcje edukacyjno –profilaktyczne ...
- ☺ Pokoloruj i rozwiąż ...
- ☺ Netografia

Motoryzacja jest istotnym elementem życia każdego człowieka. Nawet jeżeli nie kierujemy autem jesteśmy uczestnikami ruchu drogowego:

- przechodząc przez drogę,
- idąc poboczem,
- jadąc po drodze rowerem, elektryczną hulajnogą , motorem.

Najważniejsze reguły ruchu drogowego są uniwersalne i praktycznie identyczne w różnych krajach.

Znajomość kodeksu drogowego ułatwia życie wszystkim i wszędzie. Dlatego stale musimy przypominać sobie te przepisy.

**Zdrowie i życie jest w cenie,  
więc na drodze włącz myślenie ! ! !**



*Na początek dobre rady dotyczące zachowania na drodze.  
Zachęcam do lektury :-)*

**Uwaga! Nie gap się!**

*/Hanna Łochocka/*



Możesz stracić życie, zdrowie, gdy na jezdnię wejdiesz źle.  
Więc ci w krótkich słowach powiem na ulicy – nie gap się!

Chociaż stracę chwilę czasu, lecz mi nic nie grozi już.

Czy opłaca się narażać , i kaleką zostać? Nie!  
Więc ostrożny bądź! Uważaj! Nie skacz w biegu! Nie śpiesz się!

Niewidomy lub staruszek jakże jezdnię przejdzie sam!  
Więc mu zaraz pomóc muszę, przecież oczy zdrowe mam!

Gdy jeździmy rowerami, to musimy znaki znać.  
Główna droga jest przed nami, więc pierwszeństwo trzeba dać!

Musi chyba być szalony, kto na drodze zaczął grę:  
Pod motocykl rozpedzony dostać się widocznie chce!

Próżne żale i wymówki, skoro winien jesteś sam!  
Kto się czepia ciężarówki, ten ma potem wielki kram!

Szosa blisko, zjazd po śniegu może się zakończyć źle!  
Trudno sanki wstrzymać w biegu, a samochód – szybko mknie.

Trzeba umieć ruch szanować, żeby ruch szanował nas:  
Do przepisów się stosować, przed pojazdem zejść na czas.

***Jeśli się strzeżemy sami, dożyjemy długich lat.***

***Ulicami i drogami śmiało iść będziemy w świat!***



## Zasady bezpieczeństwa ruchu drogowego do przestrzegania od dziś:

1. Przechodzę przez ulicę tylko w miejscach do tego wyznaczonych i rozglądam się, zanim wejdę na jezdnię
2. Nie patrzę w telefon, kiedy jestem na ulicy
3. Na rowerze, hulajnodze i deskorolce jeżdżę w kasku
4. Dbam o to, żeby kierowca nie używał telefonu w czasie jazdy
5. Pilnuję, żeby rodzice nie przekraczali dozwolonej prędkości
6. Wszyscy w samochodzie zapinamy pasy bezpieczeństwa
7. Zapinam siebie i swoje rodzeństwo w fotelikach
8. Nie parkujemy na miejscach dla niepełnosprawnych, oznaczonych niebieską kopertą
9. W czasie spaceru słucham się dorosłych i nie bawię się na ulicy
10. Na rowerze, hulajnodze i deskorolce uważam na pieszych
11. Noszę odblaski
12. Proszę o przerwę w podróży samochodem, kiedy rodzice są zmęczeni



[www.crl.org.pl](http://www.crl.org.pl)



## Bezpiecznie przechodzę przez jezdnię

A co to za dziwny widzimy przypadek?

Przez jezdnię przebiega Tadek!  
Już samochody wszystkie hamują,  
Już się kierowcy denerwują,  
Robi się wielkie zamieszanie  
Jeszcze momentik i coś się stanie!  
Zły przykład dajesz, kolego Tadku  
Tu szybko może dojść do wypadku!  
Zobaczył policjant to zachowanie  
„Tak się nie robi, mój drogi panie.”  
I zaraz Tadka informuje  
Jaka zasada obowiązuje:

Najpierw dla pieszych przejścia szukajmy  
Gdy go znajdziemy, to się zatrzymajmy.



## Sygnalizację świetlną znam, o swoje bezpieczeństwo na pasach dbam

Przy przejściu dla pieszych światła migają  
Czy dzieci znaczenie ich rozpoznają?  
Do odpowiedzi zgłasza się Ania  
„Ja znam zasady tego migania:  
Ogień czerwony, żar też czerwony  
Nie dotknij! Bo będziesz poparzony!  
Światło CZERWONE kolego mój  
Woła do Ciebie: NIE RUSZAJ SIĘ! STÓJ!  
Zielony jest las, zielona jest trawa  
Przyjemna w zielone jest też zabawa  
Więc gdy ZIELONE światło zaświeci -  
Śmiało możecie PRZECHODZIĆ, dzieci!



## Niezajomym mówię stanowcze „NIE!”

Na swojej drodze spotykasz niezajomą osobę?

Pamiętaj o tych zasadach:

- ❖ nigdy nie przyjmuj upominków od obcych
- ❖ nie wsiadaj do samochodów osób, których nie znasz
- ❖ jeśli widzisz w pobliżu szkoły dorosłych niezajomych, którzy dziwnie się zachowują – zawsze informuj o tym nauczycieli i opiekunów



Podczas zabawy o bezpieczeństwo dbamy, więc o tych zasadach pamiętamy:

- ✓ jeżdżąc na rowerze zawsze zakładaj kask, kamizelkę odblaskową i ochraniacze na nadgarstki i kolana
- ✓ gdy grając w piłkę, piłka wypadnie na jezdnię nie wolno po nią biec. Należy ostrożnie podejść do jezdni, upewnić się, że bezpiecznie można wejść na jezdnię po piłkę i dopiero podejść po piłkę
  - ✓ Nie wolno biegać po jezdni
- ✓ Baw się tylko w wyznaczonych do tego miejscach np. na placach zabaw



**Bezpieczna zabawa to fajna sprawa!**



KRS 0000 332 814 #DzieciUcząRodziców

# PATRZ I SŁUCHAJ

ZANIM WEJDZIESZ NA JEZDNIĘ:

zatrzymaj się



spójrz w lewo



spójrz w prawo



znowu w lewo



PATRZ I SŁUCHAJ!



nawiąż kontakt wzrokowy z kierowcą



gdy jest bezpiecznie:  
IDŹ!



KOMENDA GŁÓWNA POLICJI





# Numery alarmowe mam zawsze w głowie !



## APEL

## Bezpieczny Pieszy



Piesi pojawiają się na drogach niemal tak często jak samochody - różnica polega na tym, że wobec rozpedzonych maszyn są całkowicie bezbronni. Wypadki z ich udziałem są poważnym problemem. Pamiętajmy, że ubrany na ciemno człowiek poruszając się po zmroku "zlewa" się z otoczeniem i jest niemal niewidoczny dla prowadzących samochody.

**Apelujemy więc do wszystkich: pieszych i kierowców:**

**Przestrzegajcie przepisów ruchu drogowego !**

**Nie lekceważmy obowiązku poruszania się lewą stroną drogi!**

**Używajmy elementów odblaskowych!**

**Uważajmy na drogach, aby nie tylko uniknąć tragedii, ale spokojnie wyruszać w drogę i bezpiecznie wracać do domu!**



# Akcje edukacyjno - profilaktyczne

Policja i inne instytucje prowadzą różne działania aby uświadomić wszystkim: dzieciom, dorosłym, seniorom jak ważne jest bezpieczeństwo na drodze i jak wiele zależy od nas samych żeby ten stan poprawić. Oto niektóre z tych akcji. Zachęcam do zapoznania się z materiałami zamieszczonymi na podanych stronach.

## 1. „Bezpieczna droga do szkoły”



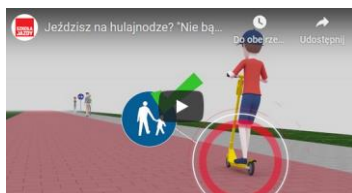
## 2. „Nie bądź dzbanem drogowym”

Akcja kierowana jest do uczniów w wieku 16+, którzy rozpoczynają właśnie swoją motoryzacyjną przygodę. Zachęcam wszystkich uczniów zwłaszcza **klas starszych** (!!!) do obejrzenia filmów, które znajdują się na stronie <https://dzbandrogowy.pl/materialy-edukacyjne/>



Nie bądź dzbanem drogowym

## Motocyklista

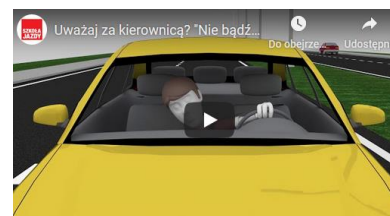


## Urządzenie transportu osobistego

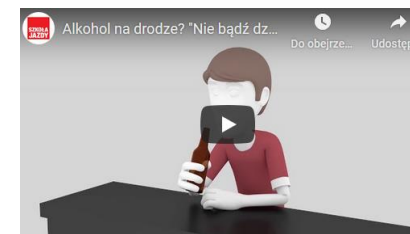
## Pieszy



## Rozkojarzony kierowca



## Alkohol



## 3. „Bezpieczny przejazd”



Pośpiech, ignorancja, brawura i brak rozsądku to największy zabójcy na torach. Tarczą, chroniącą kierowców przed nieszczęściem, jest wiedza na temat przepisów i odpowiedzialność za siebie oraz inne osoby.

Dokładne informacje i ciekawe gry, kolorowanki, dostępne są na stronie: <https://www.bezpieczny-przejazd.pl/edukacja/dla-dzieci/>


Film animowany dla dzieci "Zatrzymaj się i żyj!":  
<https://www.youtube.com/watch?v=aIdUTIPyTb4>

#### 4. „Senior Na Drodze - Pamiętaj o bezpieczeństwie”

Szczegóły akcji można znaleźć na stronie:  
<https://seniornadrodze.pl/index.php/archiwum/2017/29-wzorcowe-postawy-i-zachowania-na-drodze-seniora-pieszego>

## POKOLORUJ I ROZWIĄŻ KRZYŻÓWKI

# PRZECHODŹ PO PASACH




#### 5. Kampania „Bezpieczna droga z radami SpongeBoba”

Dzieci w przedszkolach i szkołach uczą się, jak bezpiecznie poruszać się po drodze, na której występują w roli pieszego, pasażera czy rowerzysty.



#### 6. Kampania „ODBLASKI ŻYCIA”

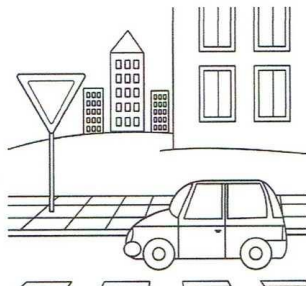








# Krzyżówka

Różne typy znaków drogowych mają odmienne kształty i kolory. Rozpoznaj poniższe rodzaje znaków, by rozwiązać krzyżówkę.







Jest to znak .....





Jest to znak .....

Są to znaki .....


Z






Kształt tego znaku to .....

I



Znaki namalowane na jezdni to znaki .....




Wpisz rozwiązanie: \_\_\_\_\_

# Krzyżówka o ruchu drogowym


Rozwiąż krzyżówkę i odczytaj rozwiązanie.



- 1
- 2
- 3
- 4
- 5



- 6
- 7
- 8
- 9
- 10
- 11
- 12



## Poziomo

1. Uczestnik ruchu, który porusza się po chodniku.
2. Po nim porusza się pieszy.
3. Podobny do mostu. Znajduje się nad drogą kolejową.
4. ... drogowy to książka z przepisami drogowymi.
5. Miejsce do parkowania samochodów.
6. Na tym skrzyżowaniu jeździsz w kółko.
7. Może być niebezpieczny, np. w prawo.
8. Przejżdżanie obok zaparkowanego pojazdu to wymijanie czy omijanie?
9. Może być asfaltowa lub brukowana.
10. Pod nim płynie rzeka.
11. Ekologiczny środek lokomocji.
12. ... dla pieszych, inaczej zebra.

